

Международная научно-практическая конференция  
«Вызовы современности и стратегии развития дополнительного  
образования детей и молодежи в условиях современной реальности»

**«ОТ СОЦИАЛИЗАЦИИ ДО САМОРЕАЛИЗАЦИИ УЧАЩИХСЯ:  
ОПЫТ ВНЕДРЕНИЯ ПРОЕКТОВ И ИСПОЛЬЗОВАНИЯ  
СОВРЕМЕННЫХ ОБРАЗОВАТЕЛЬНЫХ ТЕХНОЛОГИЙ  
В УЧРЕЖДЕНИИ ДОПОЛНИТЕЛЬНОГО ОБРАЗОВАНИЯ  
ДЕТЕЙ И МОЛОДЕЖИ»**

---

**Чигринёва С.Н.,  
директор государственного  
учреждения образования  
“Речицкий центр творчества  
детей и молодежи”**

**МИНСК  
26-27 ОКТЯБРЯ 2023**





ЦЕНТР  
ПРОФЕССИОНАЛЬНОГО  
МАСТЕРСТВА





# ОПОРНЫЕ МЕТОДИЧЕСКИЕ ПЛОЩАДКИ

---

1

ПРОСТРАНСТВО  
ИНИЦИАТИВЫ

2

АПРОБАЦИИ  
ИННОВАЦИОННЫХ  
ПРОЕКТОВ И ТВОРЧЕСКИХ  
ИДЕЙ

3

ПРОДВИЖЕНИЕ  
ПЕРСПЕКТИВНЫХ  
НАЧИНАНИЙ  
И НОВЫХ  
НАПРАВЛЕНИЙ

**Речицкий центр творчества  
детей и молодежи  
с 2015 года является опорной методической  
площадкой в инновационной области**

**«Обобщение передового  
педагогического опыта как условие  
эффективного методического  
взаимодействия УДОДиМ»**

---

**ТЕМА**

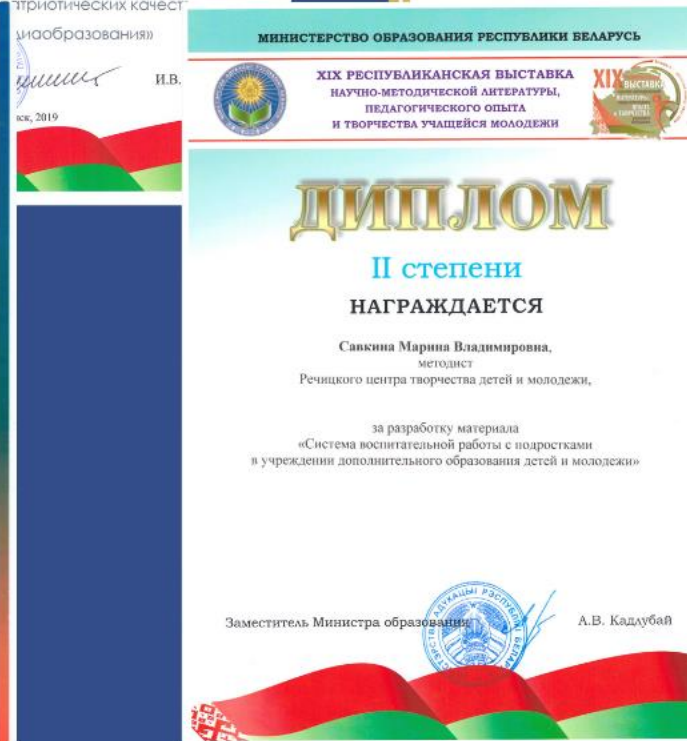
**«Социально-педагогическая  
поддержка становления и развития  
личности подростка как  
нравственного, ответственного и  
инициативного гражданина»**













ГУО "Речицкий центр творчества  
детей и молодежи"

# ВОЛОНТЁРЫ КИБЕРБЕЗОПАСНОСТИ








# Инициатива "Волонтеры кибербезопасности"



повышение информационной грамотности у учащихся и молодежи через проведение обучающих, профилактических мероприятий, семинаров по принципу «равный обучает равного», формирование медиаграмотности у детей дошкольного и младшего школьного возраста, а также информационное просвещение пожилых людей (с помощью листовок, буклетов)



5 000 рублей, на которые был приобретен ноутбук, цветной принтер и др.





# Волонтеры кибербезопасности заботятся о вашем виртуальном благополучии!

**ВОЛОНТЕРЫ КИБЕРБЕЗОПАСНОСТИ  
ОБРАЩАЮТ ВАШЕ ВНИМАНИЕ!**



**Будьте осторожны!  
В сети блуждают  
мошенники!**





# Что было сделано?



**Информационные материалы**  
буклеты, памятки, плакаты,  
брошюры



**Компьютерные и  
интерактивные викторины**  
игры, викторины с использованием  
сервисов Canva, Genially



**Обучающие занятия**  
для детей 6-10 лет и людей  
старшего поколения



Волонтеры  
кибербезопасности



# Волонтеры кибербезопасности для детей







# Волонтеры кибербезопасности для людей старшего поколения





# Районный семинар по кибербезопасности

«Виртуальная среда – зона повышенной опасности» - семинар для специалистов учреждений образования, который собрал более 70 человек. В рамках семинара были приглашены педагогические работники, люди, которые заинтересованы в профилактике киберпреступлений и негативных явлений в интернете



Обсуждались проблемы взаимодействия в интернет-пространстве, методы безопасной работы в интернете, в том числе соблюдение правил безопасного использования банковских карточек. Были проработаны вопросы противодействия фейковой информации и профилактики деструктивного поведения в сети









# Волонтеры кибербезопасности в Жлобине







Республиканский конкурс

# «Воспитательная деятельность: есть идея!»

**ДИПЛОМ II СТЕПЕНИ**

# ЧТО ТАКОЕ STEPİK



Stepik (Стэпик) – российская образовательная платформа и конструктор бесплатных и платных открытых онлайн-курсов и уроков



## Регистрация

Как и во многих других интернет-сервисах, на платформе Stepik необходимо зарегистрироваться. Регистрация доступна бесплатно, и она обязательна для записи на любой курс, просмотра материалов или создания собственного онлайн-курса. Без регистрации учащийся может видеть список курсов в каталоге и общую информацию по каждому открытому курсу

## Обучение

Достоинством платформы Stepik также стоит назвать возможность синхронизированного обучения или преподавания как на сайте, так и в мобильном приложении. В сервисах PlayMarket и AppStore можно абсолютно бесплатно скачать и установить себе на телефон приложение Stepik, благодаря которому онлайн-курс будет всегда «в кармане»





# ДОСТОИНСТВА ОНЛАЙН-КУРСА

1

## обучение в любом удобном месте

Пройти онлайн-курс обучающийся может дома, в кафе, в парке или другом удобном для него месте



2

## время

Обучаться можно в любое удобное время



3

## наличие материала под рукой

Онлайн-курс можно сохранить на флешке или в любой момент зайти на сайт и просмотреть его снова

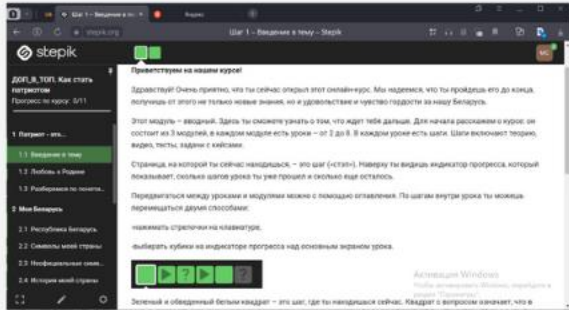
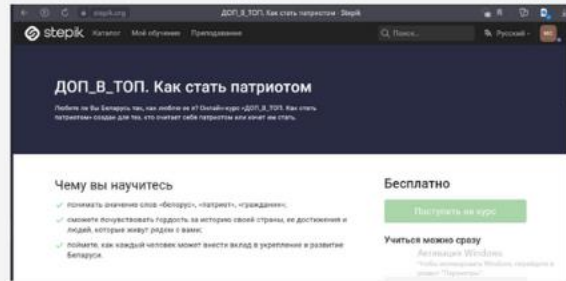
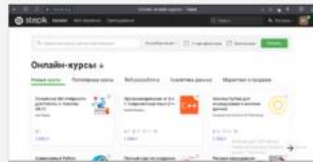




Речицкий центр творчества  
детей и молодежи

# ОНЛАЙН-КУРС НА САЙТЕ

stepik.org

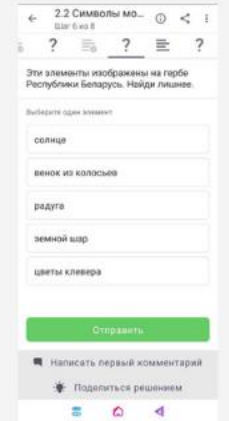

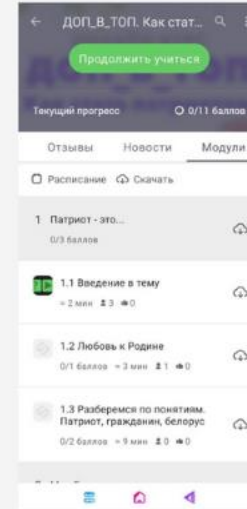
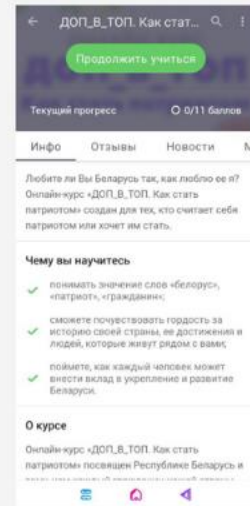


Доступен на  
компьютере или  
в мобильном телефоне



Речицкий центр творчества  
детей и молодежи

# ОНЛАЙН-КУРС В МОБИЛЬНОМ ПРИЛОЖЕНИИ



Доступен на  
компьютере или  
в мобильном телефоне







Речицкий центр творчества  
детей и молодежи

# ДОП\_В\_ТОП КАК СТАТЬ ПАТРИОТОМ



Онлайн-курс для тех, кто  
считает себя патриотом или  
хочет им стать



Сканируй QR-код,  
изучай уроки,  
выполняй задания,  
проверяй себя



Речицкий центр творчества  
детей и молодежи

## ОНЛАЙН-КУРС КАК СТАТЬ ПАТРИОТОМ



stepik

### Краткое описание

Любите ли Вы Беларусь так, как люблю ее я? Онлайн-курс «ДОП\_В\_ТОП. Как стать патриотом» создан для тех, кто считает себя патриотом или хочет им стать

Онлайн-курс «ДОП\_В\_ТОП. Как стать патриотом» посвящен Республике Беларусь и тому, чем каждый гражданин нашей страны должен гордиться

### О курсе

### Для кого этот курс

Онлайн-курс «ДОП\_В\_ТОП. Как стать патриотом» предназначен для учащихся 7-11-х классов

### Чему Вы научитесь

- понимать значение слов «белорус», «патриот», «гражданин»;
- сможете почувствовать гордость за историю своей страны, ее достижения и людей, которые живут рядом с вами;
- поймете, как каждый человек может внести вклад в укрепление и развитие Беларуси

### Содержание курса

#### Модуль 1. Патриот – это...

Урок 1.1. Введение в тему.  
Урок 1.2. Любовь к Родине.  
Урок 1.3. Разберемся по понятиям. Патриот, гражданин, белорус.

#### Модуль 2. Моя Беларусь

Урок 2.1. Республика Беларусь.  
Урок 2.2. Символы моей страны.  
Урок 2.3. Неофициальные символы Беларуси.  
Урок 2.4. История моей страны.  
Урок 2.5. Семь природных чудес Беларуси.  
Урок 2.6. Архитектурные памятники Беларуси.  
Урок 2.7. Люди моей страны.  
Урок 2.8. Белорусские бренды.




#### Модуль 3. А что я сделал для Родины?

Урок 3.1. Я в БРПО. Я в БРСМ.  
Урок 3.2. Я в армии.  
Урок 3.3. Я специалист.  
Урок 3.4. Памятка патриота.  
Урок 3.5. Заключение.

Доступен на  
компьютере или  
в мобильном телефоне









**РЕЧИЦКИЙ ЦЕНТР ТВОРЧЕСТВА ДЕТЕЙ И МОЛОДЕЖИ**



**СОЗВЕЗДИЕ  
ТВОРЧЕСКИХ ИДЕЙ,  
ТАЛАНТЛИВЫХ  
ВЗРОСЛЫХ И ДЕТЕЙ**